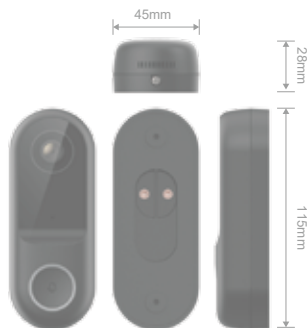




## DOORBELL CONNECT WIFI, WITH 1080P CAMERA RCD1080-04



Scan QR to download  
the ROBUS APP



Issue 1 090520

## DOORBELL CONNECT, WIFI, WITH 1080P CAMERA, 2-WAY AUDIO, IP44, BLACK

EN

PLEASE READ INSTRUCTION BEFORE COMMENCING INSTALLATION  
AND RETAIN FOR FUTURE REFERENCES.

! Electrical products can cause death or injury, or damage to property.  
If in any doubt about the installation or use of this product, consult a  
competent electrician

### Note:

Product technical information and specification may change over time  
without prior notification. For the latest technical information please  
visit our web site [www.robust.com](http://www.robust.com) or [robustdirect.com](http://robustdirect.com)

Power supply: AC/ DC 12V~24V; WIFI 2.4GHz only  
Indicator status:

1. Red LED On: Camera or network fault
2. Red LED Flashing: Awaiting WIFI connection
3. Blue LED On: Camera Normal Operation
4. Blue LED Flashing: Connecting

SD Card: Supports local SD card storage (Max.128GB/ not  
included).

Reset: Press reset button for 5s to reset doorbell.

### Installation

1. Ensure supply is switched off before commencing work.
2. Mark appropriate fixing hole positions on wall or door frame,  
check location of buried cables before drilling.
3. Feed the power cables through the base plate, fix the base plate  
using screws supplied as per figure 2. (angle bracket also  
supplied as per figure 3).
4. Connect the power cables to the terminals (polarity is not  
important)
5. Attach the doorbell to base plate, and insert screws.
6. Pair via ROBUS CONNECT App: Follow instruction in the App.
7. Enter pairing mode by pressing reset button for 5s
8. Add device and choose Smart Camera and follow instructions on  
the App

Note: Ensure router, smart phone and camera are as close as  
possible when Pairing

### Information for the Product user:

1. Please note the requirement to dispose of Waste Electrical & Electronic  
Equipment separately from household waste (WEEE marked with crossed out  
wheelie bin symbol).
2. Please consider your role in contributing to re-use and recycling by returning  
this product at end of life to a collection centre for waste electrical equipment or  
a Civic Amenity site, or to a retail outlet from which you are purchasing a  
replacement.
3. This equipment may contain substances that are hazardous to health and the  
environment if disposed of carelessly. It is important that it is separated from  
normal household waste and recycled in the WEEE chain
4. The "crossed out wheelie bin symbol" on a product indicates this equipment  
must not be disposed of in normal household waste, but should be disposed of  
according to local WEEE regulations

The installation must be carried out by a qualified electrician

NL

LEES DE INSTRUCTIES VOORDAT U BEGINT MET DE INSTALLATIE EN  
HOU ZE BIJ VOOR LATER.

! Elektrische producten kunnen de dood of letsel veroorzaken of  
eigendommen beschadigen. Als u twijfelt over de installatie of het  
gebruik van dit product, raadpleeg dan een erkende elektricien

### Opmerkingen:

Technische gegevens en specificaties van dit product kunnen zonder  
voorafgaande kennisgeving wijzigen. Ga voor de meest recente  
technische gegevens naar onze website [www.robust.com](http://www.robust.com) of  
[robustdirect.com](http://robustdirect.com)

### Installatie

### Informatie voor de gebruiker van het product:

1. Hou bij het verwijderen van afval rekening met de regeling voor afgedankte elektrische  
en elektronische apparatuur, gescheiden van gewoon huishoudelijk afval (AEEA,  
pictogram van een klike met een kruis erdoorheen).
2. Neem uw verantwoordelijkheid op het vlak van hergebruik en recycling door dit product  
aan het einde van zijn levenscyclus in te leveren bij een inleverpunt voor elektronisch  
afval, een milieupark of een winkel waar u een nieuw product koopt.
3. Deze apparatuur kan stoffen bevatten die gevaarlijk zijn voor de gezondheid en het  
milieu indien ze onachtzaam wordt weggegooid. Het is belangrijk dat ze  
gescheiden gehouden wordt van het normaal huishoudelijk afval en gerecycled wordt in  
het netwerk voor AEEA.
4. Het pictogram van een klike met een kruis erdoorheen op een product betekent dat dit  
apparaat niet samen met het gewone huishoudelijk afval mag worden weggegooid,  
maar dat het dient te worden verwijderd in overeenstemming met de lokale regelgeving  
voor AEEA (afgedankte elektrische en elektronische apparatuur).

De installatie dient te worden uitgevoerd door een elektricien

DE

**LESEN SIE DIE ANLEITUNG, BEVOR SIE MIT DER INSTALLATION BEGINNEN, UND BEWAHREN SIE SIE FÜR DIE SPÄTERE VERWENDUNG AUF.**  
**! Elektronikprodukte können Tod, schwere Verletzungen oder Sachschaden verursachen. Bei Zweifeln hinsichtlich der Installation oder des Gebrauchs konsultieren Sie einen qualifizierten Elektriker.**

**Hinweis:**

Technische Produktinformationen und Angaben können sich im Lauf der Zeit ohne weitere Mitteilung ändern. Besuchen Sie unsere Webseite [www.robus.com](http://www.robus.com) oder [robustdirect.com](http://robustdirect.com) für aktuelle technische Informationen.

## Installation

### Informationen für den Benutzer:

1. Beachten Sie, dass die Entsorgung von ausgedienten Elektro- und Elektronikgeräten getrennt vom Hausmüll erfolgen muss (die Geräte sind mit dem Symbol einer durchgestrichenen Tonne gekennzeichnet).
2. Beachten Sie Ihre Rolle im Wiederverwendungs- und Recycling-Zyklus, indem Sie dieses Produkt am Ende der Nutzungsdauer bei einer Sammelstelle für Elektronikaltgeräte oder einer städtischen Müllkippe, oder einer Verkaufsstelle, wo Sie einen Ersatz besorgen, entsorgen.
3. Dieses Gerät kann Substanzen enthalten, die gesundheits- und umweltschädlich sind, falls sie achtlos entsorgt werden. Es ist wichtig, dass es vom normalen Hausmüll getrennt und in der Kette der Elektro-Altgeräte recycelt wird.
4. Das „durchgestrichene Tonnen-Symbol“ auf einem Produkt bedeutet, dass dieses Gerät nicht mit dem normalen Hausmüll, sondern gemäß der Entsorgungsvorschriften für Elektro-Altgeräte entsorgt werden muss.

**Die Installation muss von einem Elektriker vorgenommen werden**

FR

**VEUILLEZ LIRE LES INSTRUCTIONS AVANT DE COMMENCER L'INSTALLATION ET CONSERVEZ-LES POUR TOUTES UTILISATIONS FUTURES.**

Les produits électriques peuvent causer la mort, de graves blessures ou des dégâts matériels. Si vous avez des doutes sur l'installation ou sur l'utilisation de ce produit, veuillez consulter un électricien compétent.

Remarque :

Les informations techniques et caractéristiques peuvent changer au fil du temps sans notification préalable. Pour rester informé de ces possibles modifications, veuillez consulter le site internet [www.robus.com](http://www.robus.com) ou [robustdirect.com](http://robustdirect.com).

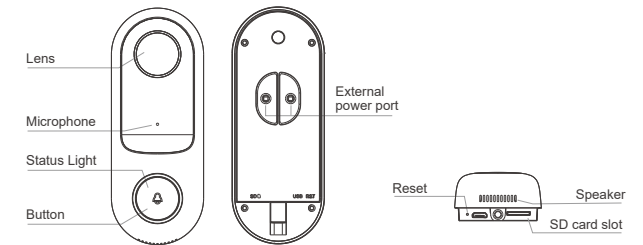
## Installation

### Informations pour l'utilisateur du produit :

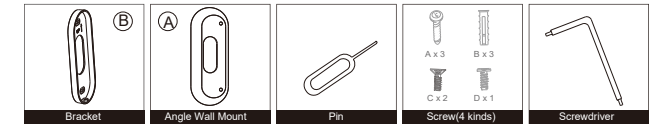
1. Veuillez, s'il vous plaît, noter l'importance de disposer des Déchets d'Équipement Électriques et Electroniques séparément des déchets ménagers (DEEE représenté par une poubelle barrée d'une croix).
2. Veuillez tenir compte de l'importance de votre contribution à la réutilisation et au recyclage de ce produit en fin de vie en le retournant dans un centre de collecte de déchets des équipements électriques ou dans le point de vente à partir duquel vous effectuez l'achat du produit de remplacement.
3. Cet équipement peut contenir des substances dangereuses pour la santé et l'environnement s'il est jeté n'importe où. Il est important de le séparer des ordures ménagères et le recycler dans une consigne DEEE appropriée.
4. La "poubelle barrée d'une croix" présent sur le produit indique que cet appareil ne doit pas être jeté dans les ordures ménagères mais doit être éliminé conformément à la réglementation DEEE locale.

**L'installation doit être effectuée par un électricien qualifié**

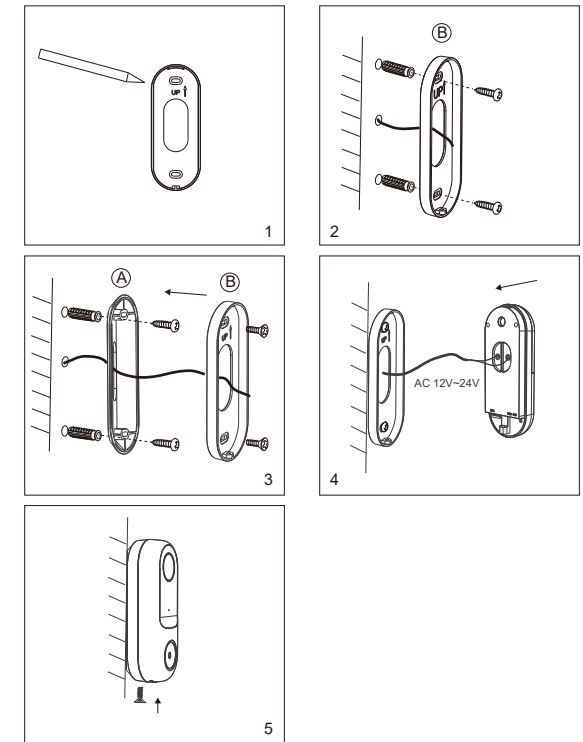
## Product Configuration



## Accessories Components



## Installation Pictogram



**The Installation must be carried out by a qualified electrician**

LED Group  
 Western Retail Park  
 Nangor Road  
 Dublin 12 D12 E7VP  
 Ireland

Tel: +353 1 7099000  
 Fax: +353 1 7099060  
 Email: [info@robus.com](mailto:info@robus.com)  
 Website: [www.robus.com](http://www.robus.com)

